

DETTAGLIO PORTA



ORDINARY CLASSE 3

- Nessuna certificazione termica - acustica



SUPERIOR CLASSE 3

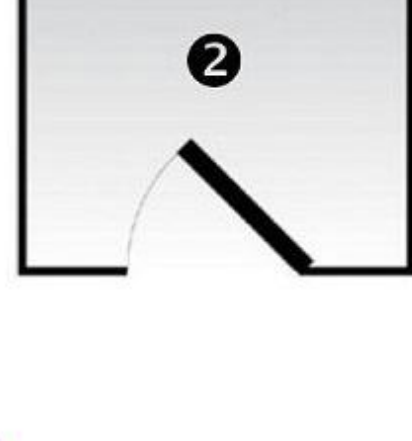
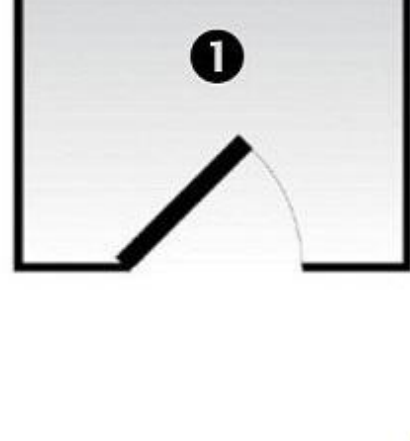
- Abbattimento Acustico fino a 42 decibel.
- Trasmissione Termica 1.7 a 1.0 (con supplemento) W/(m²K).
- Permeabilità all'aria fino a Classe 4.
- Tenuta all'acqua Classe 4a.
- Resistenza a Carico del Vento Classe C5.
- Certificazione a Risparmio Energetico.



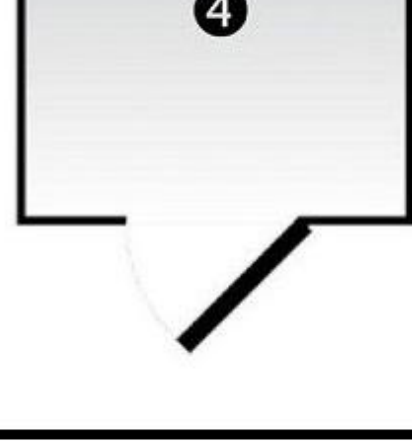

SUPERIOR CLASSE 4

- Abbattimento Acustico fino a 42 decibel.
- Trasmissione Termica 1.7 a 1.0 (con supplemento) W/(m²K).
- Permeabilità all'aria fino a Classe 4.
- Tenuta all'acqua Classe 4a.
- Resistenza a Carico del Vento Classe C5.
- Certificazione a Risparmio Energetico.

COMPONENTI	ORDINARY 3	SUPERIOR 3	SUPERIOR 4
Spessore lamiera scocca	08/10	10/10	doppia lamiera 10/10
Spessore lamiera telaio e controlaio	20/10	20/10	20/10
Coibentazione scocca in polistirene	✓	✓	✓
Coibentazione telaio (capsule fori)	✓	✓	✓
Guarnizioni doppie perimetrali	✓	✓	✓
Rostri lato cerniere (n° 4)	✓	✓	✓
Regolazione cerniere (orizzontale e verticale)	✓	✓	✓
Funzionamento serratura a cilindro europeo	mandate	ingranaggio	ingranaggio con trappola
Piastre antitrapano	✓	✓	✓
Limitatore di apertura	✓	✓	✓
Deviatori (n° 2)	a 2 punte	a 2 punte	a 2 punte
Paraspifferi registrabile	✓	✓	✓
Spioncino	✓	✓	✓
Accessori	alluminio/ottone	alluminio/ottone	alluminio/ottone
Certificazioni coibentazione e isolamento	✗	✓	✓
Certificazione Classe 3 antieffrazione	✓	✓	✓
Certificazione Classe 4 antieffrazione	✗	✗	✓



SENSO DI APERTURA



MODELLO TELAIO

SOLUZIONE DOPPIA ANTA



TELAIO TIPO 1



TIPO SERRATURA

SERRATURA SINGOLA -

Serratura predisposta per cilindro europeo dotata di:
- Chiavistelli cilindrici
- Trappola meccanica (Solo su Superior classe 4)



SERRATURA DOPPIA -

Serratura predisposta per cilindro europeo dotata di:
- Chiavistelli cilindrici
- Doppio sistema di chiusura
- Trappola meccanica (Solo su Superior classe 4)



RISCONTRO ELETTRICO -

Associato a una delle seguenti serrature permette l'apertura dello scrocco attraverso un contatto pulito 12V ad esempio citofoni.

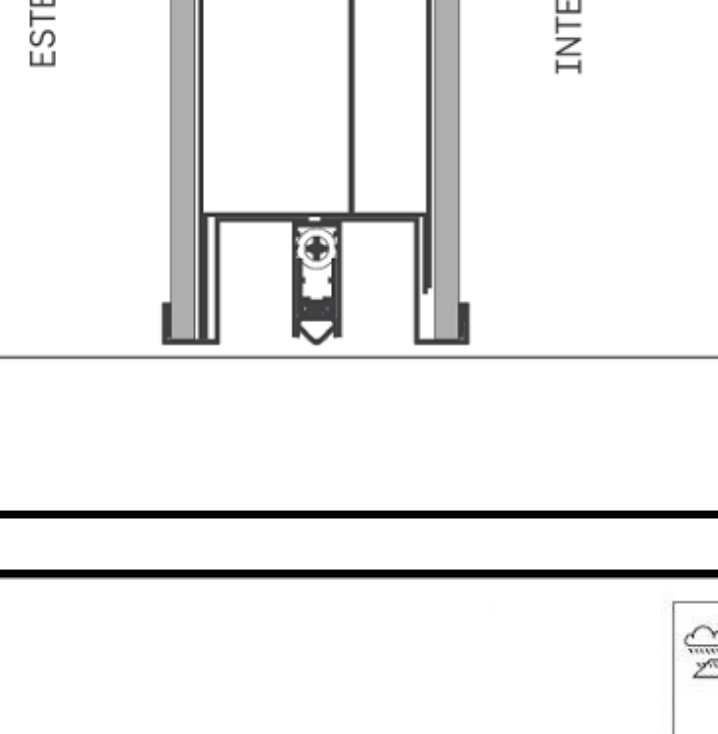


CHIUSURA A PAVIMENTO

Soglia a pavimento



Para-spifferi regolabile



PANNELLI LAMINATI



PANNELLI IN VETRORESINA USO ESTERNO

